



# Motorized | Winch Elegance

- + Wysokiej jakości ekrany rozwijane elektrycznie
- + Najlepszy stosunek jakość / cena
- + Najczęściej wybierane ekrany przez klientów

\*Czarne ramki dostępne jako opcja



## Charakterystyka produktu

Linia wysokiej jakości ekranów projekcyjnych przeznaczona dla wszystkich typów klientów - do profesjonalnych instalacji AV, dla sektora publicznego i edukacyjnego, wyposażenia sal konferencyjnych oraz do użytku w kinie domowym.

Ekran elektryczny Motorized Elegance firmy Adeo Screen - kompaktowe, lekkie i proste w użyciu - są rezultatem wielu lat badań oraz działań nad designem. Są to produkty o unikalnej charakterystyce: najwyższym standardzie jakości, nowoczesnym włoskim wzornictwie oraz możliwościach personalizacji oferowanych przez system PSS - Personal Screen System, umożliwiając wyprodukowanie ekranu możliwie najbardziej dopasowanego do potrzeb klienta.

Ekran Motorized Elegance dostępne są w formatach 4:3, 16:9 (16:10) oraz 1:1 lub innych nie przekraczających 1:1 (na zamówienie) oraz mogą być wyposażone w różne materiały projekcyjne, w zależności od przeznaczenia - VisionWhite (standard), VisionWhitePro (nie przepuszczająca światła), VisionGrey (zwiększająca kontrast), VisionRear (do projekcji tylnej), VisionAcoustik (przepuszczająca dźwięk).

Linia Elegance posiada subtelne, zaokrąglone zakończenia kasety, podnosząc tym samym estetykę produktu.

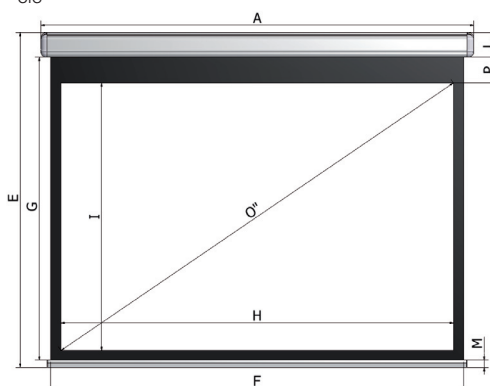
Ekran dostępne są także w tańszej wersji Winch - rozwijane ręcznie za pomocą korby.

Kasety wykonane są w całości z aluminium.

Każdy ekran wyposażony jest w kompletny zestaw montażowy, przewodowe sterowanie ściennie oraz podręcznik użytkownika opisujący sposób instalacji.

**Sterowanie:** elektryczne ściennie w komplecie (lub korba)

**Możliwość montażu:** ścienna lub sufitowa - elementy montażowe do obu typów instalacji w komplecie



B1 M1 M2 Certifikat trudności M1/M2 CE Certifikat CE (ekran elektryczny)

## Możliwości personalizacji - PSS (Personal Screen System):

- ➔ **Szerokość całkowita:** Możliwość skrócenia szerokości kasety i powierzchni ekranu na dokładny wymiar
- ➔ **Powierzchnie projekcyjne:** opcjonalnie, VisionWhite, VisionWhitePro, VisionGrey, Vision Rear, VisionAcoustik
- ➔ **Sposób wysuwu ekranu:** przedni lub tylny (standardowo tylny)
- ➔ **Kolor obudowy ekranu:** biały, czarny, anodyzowane aluminium (standardowo biały)
- ➔ **Czarna ramka:** opcjonalnie, szerokość 5 cm
- ➔ **Górny czarny pas:** opcjonalnie (wartości podane w tabeli, odpowiednio dla każdego rozmiaru i formatu ekranu)
- ➔ **Strona montażu silnika (lub korby) w kasecie ekranu:** prawa lub lewa (standardowo prawa)
- ➔ **Sterowanie bezprzewodowe:** dostępne jest jako opcja (radiowe, radiowe zintegrowane z silnikiem, IrDA (podczerwień))
- ➔ **System szybkiego montażu:** opcjonalnie, do wyboru w momencie składania zamówienia

Dostępne kolory obudowy:

4:3 Business 16:9 Kino domowe 16:10 Kino domowe (opcjonalnie) 1:1 Uniwersalne

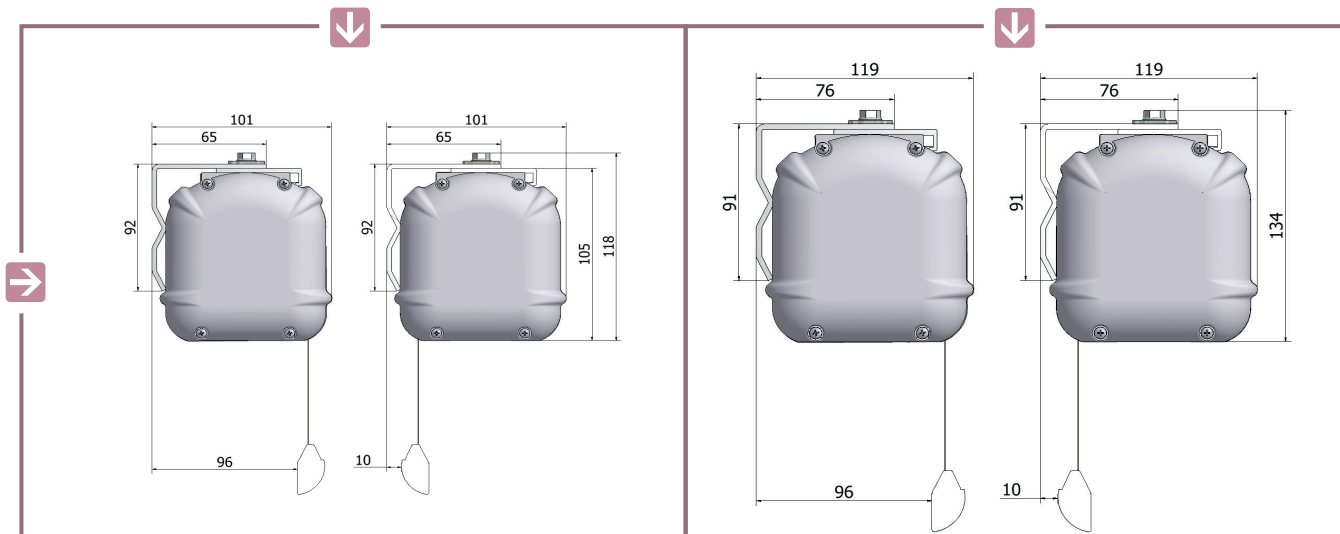
Dane techniczne

RODZAJ EKRANU	BEZ RAMEK					Z RAMKAMI									POZOSTAŁE DANE					
	Szerokość całkowita (cm)	Wysokość całkowita (cm)	Szerokość materiału (cm)	Wysokość materiału (cm)	Przekątna (")	Szerokość całkowita (cm)	Wysokość całkowita (cm)	Szerokość materiału (cm)	Wysokość materiału (cm)	Szerokość materiału netto	Wysokość materiału netto	Top Standard	Extra Top Max	Przekątna (")	WAGA NETTO	WAGA BRUTTO	Rozmiar opakowania	Srednica rury	Wysokość obudowy	Wysokość obciążnika
OPIS EKRANU	A	E	H	I	O	A	E	F	G	H	I	P	cm	O	Kg	Kg	cm	Ø	L	M
160 ELEGANCE 4:3	160	126	150	113	74	160	129	150	115	140	105	5	40	69	11	12	180x15x18	61	10,3	3,5
200 ELEGANCE 4:3	200	156	190	143	94	200	159	190	145	180	135	5	50	89	12	15	220x15x18	61	10,3	3,5
220 ELEGANCE 4:3	220	171	210	158	103	220	174	210	160	200	150	5	45	98	13	16	240x15x18	61	10,3	3,5
250 ELEGANCE 4:3	250	194	240	180	118	250	196	240	183	230	173	5	20	113	15	18	270x15x18	61	10,3	3,5
280 ELEGANCE 4:3	280	218	270	203	133	280	225	270	210	260	195	10	60	128	17	20	300x15x18	80	11,8	3,5
300 ELEGANCE 4:3	300	233	290	218	143	300	240	290	225	280	210	10	60	138	25	28	320x15x18	80	11,8	3,5
350 ELEGANCE 4:3	350	270	340	255	167	350	278	340	263	330	248	10	45	162	28	33	370x15x18	80	11,8	3,5
400 ELEGANCE 4:3	400	308	390	293	192	400	315	390	300	380	285	10	10	187	32	38	420x15x18	80	11,8	3,5
160 ELEGANCE 16:9	160	98	150	84	68	160	103	150	89	140	79	5	60	63	10	11	180x15x18	61	10,3	3,5
200 ELEGANCE 16:9	200	121	190	107	86	200	125	190	111	180	101	5	60	81	11	12	220x15x18	61	10,3	3,5
220 ELEGANCE 16:9	220	132	210	118	95	220	136	210	123	200	113	5	60	90	12	13	240x15x18	61	10,3	3,5
250 ELEGANCE 16:9	250	149	240	135	108	250	153	240	139	230	129	5	60	104	14	17	270x15x18	61	10,3	3,5
280 ELEGANCE 16:9	280	167	270	152	122	280	177	270	161	260	146	10	60	117	17	20	300x15x18	80	11,8	3,5
300 ELEGANCE 16:9	300	178	290	163	131	300	188	290	173	280	158	10	60	126	23	26	320x15x18	80	11,8	3,5
350 ELEGANCE 16:9	350	207	340	191	154	350	216	340	201	330	186	10	60	149	26	31	370x15x18	80	11,8	3,5
400 ELEGANCE 16:9	400	235	390	219	176	400	244	390	229	380	214	10	60	172	29	35	420x15x18	80	11,8	3,5
150 ELEGANCE 1:1	150	154	140	140	78	150	154	140	140	130	130	5	5	72	12	13	170x15x18	61	10,3	3,5
160 ELEGANCE 1:1	160	164	150	150	84	160	164	150	150	140	140	5	5	78	12	13	180x15x18	61	10,3	3,5
180 ELEGANCE 1:1	180	184	170	170	95	180	184	170	170	160	160	5	5	89	13	16	200x15x18	61	10,3	3,5
200 ELEGANCE 1:1	200	204	190	190	106	200	204	190	190	180	180	5	5	100	13	16	220x15x18	61	10,3	3,5
220 ELEGANCE 1:1	220	225	210	210	117	220	225	210	210	200	200	5	5	111	14	17	240x15x18	80	11,8	3,5
240 ELEGANCE 1:1	240	245	230	230	128	240	245	230	230	220	220	5	5	122	16	19	260x15x18	80	11,8	3,5
250 ELEGANCE 1:1	250	255	240	240	134	250	255	240	240	230	230	5	5	128	16	19	270x15x18	80	11,8	3,5
280 ELEGANCE 1:1	280	285	270	270	150	280	290	270	275	260	260	10	10	145	19	22	300x15x18	80	11,8	3,5
300 ELEGANCE 1:1	300	305	290	290	161	300	310	290	295	280	280	10	10	156	27	30	320x15x18	80	11,8	3,5

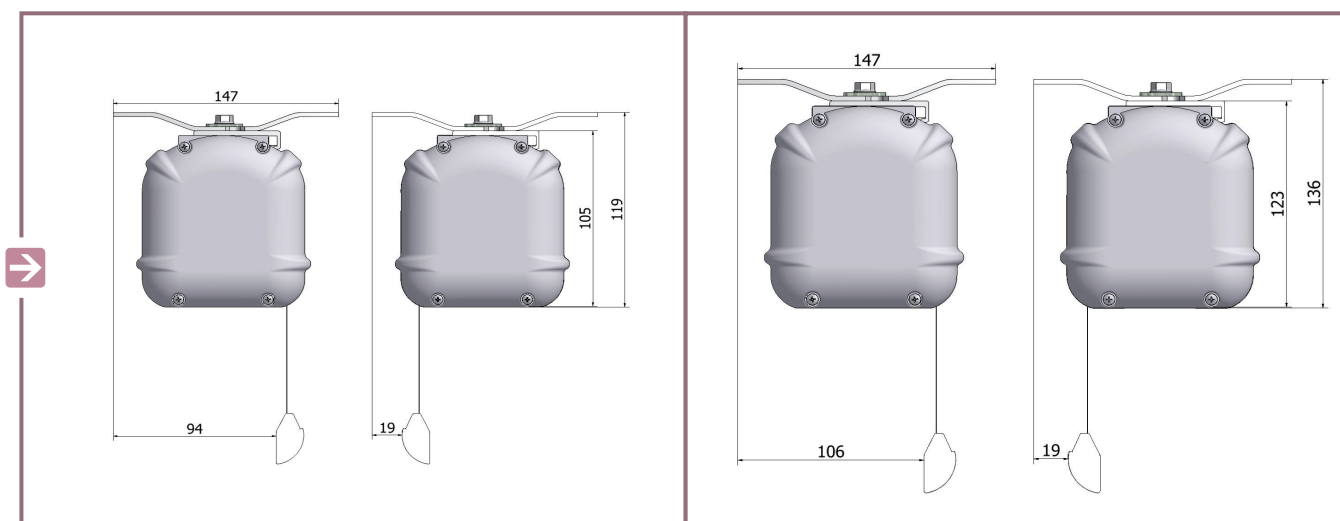
Rura średnicy **61 mm**  
(do 250 cm szerokości całkowitej)

Rura średnicy **80 mm**  
(od 251cm do 400 cm szerokości całkowitej)

Uchwyt ścienny



Uchwyt sufitowy



Uchwyt szybkiego montażu

